



ФЕДЕРАЛЬНАЯ СЛУЖБА
ГОСУДАРСТВЕННОЙ СТАТИСТИКИ

Промышленное производство



июнь 2023 года



ФЕДЕРАЛЬНАЯ СЛУЖБА
ГОСУДАРСТВЕННОЙ СТАТИСТИКИ

Промышленное производство

Тамбовской области

июнь 2023 года

01

ИНДЕКСЫ ПРОМЫШЛЕННОГО
ПРОИЗВОДСТВА ПО ВИДАМ
ЭКОНОМИЧЕСКОЙ ДЕЯТЕЛЬНОСТИ
И ОСНОВНЫЕ ПОКАЗАТЕЛИ
ПРОИЗВОДСТВА

02

ОБЪЕМ ОТГРУЖЕННЫХ ТОВАРОВ
СОБСТВЕННОГО ПРОИЗВОДСТВА,
ВЫПОЛНЕНО РАБОТ И УСЛУГ
СОБСТВЕННЫМИ СИЛАМИ ПО
«ЧИСТЫМ» ВИДАМ
ЭКОНОМИЧЕСКОЙ ДЕЯТЕЛЬНОСТИ,
ТЕМПЫ РОСТА(СНИЖЕНИЯ) И
СТРУКТУРА





ИНДЕКСЫ ПРОМЫШЛЕННОГО ПРОИЗВОДСТВА

К ПРЕДЫДУЩИМ МЕСЯЦАМ ОТЧЕТНОГО ГОДА, %

Июнь 2023 года к маю 2023 года



ИПП

110,0



Добыча полезных ископаемых

105,7



Обработывающие производства

110,8



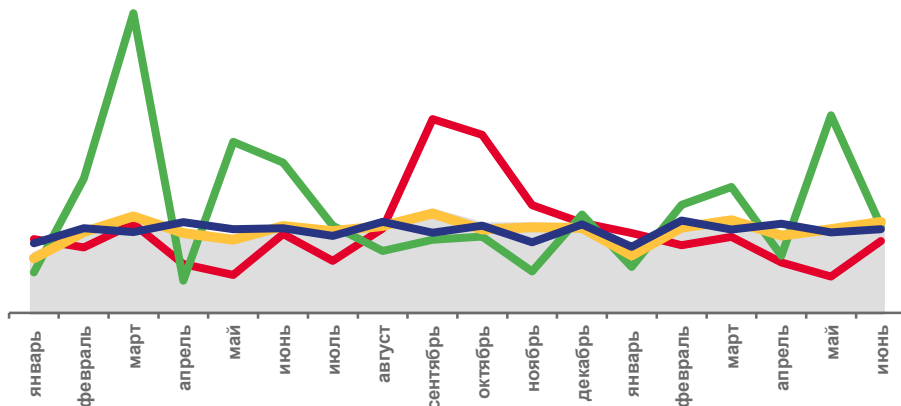
Обеспечение электрической энергией, газом и паром; кондиционирование воздуха

87,5



Водоснабжение; водоотведение, организация сбора и утилизации отходов, деятельность по ликвидации загрязнений

101,7



2022

2023

Индекс промышленного производства

Обработывающие производства

Добыча полезных ископаемых

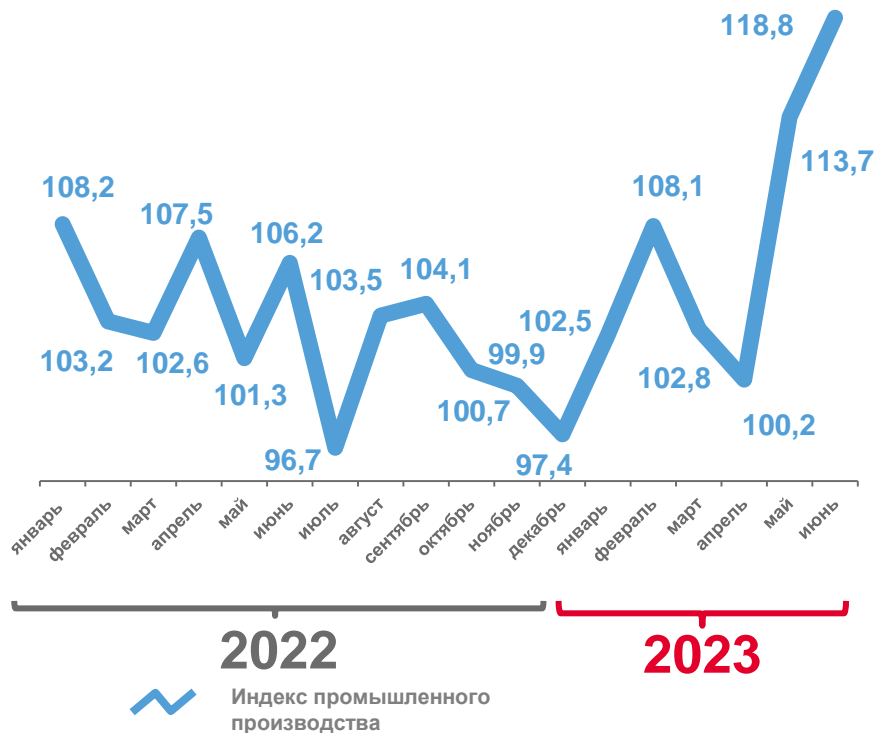
Обеспечение электрической энергией, газом и паром; кондиционирование воздуха

Водоснабжение; водоотведение, организация сбора и утилизации отходов, деятельность по ликвидации загрязнений



ИНДЕКСЫ ПРОМЫШЛЕННОГО ПРОИЗВОДСТВА

К СООТВЕТСТВУЮЩИМ МЕСЯЦАМ ПРЕДЫДУЩЕГО ГОДА, %



Июнь 2023 года к июню 2022 года, %





ДОБЫЧА ПОЛЕЗНЫХ ИСКОПАЕМЫХ

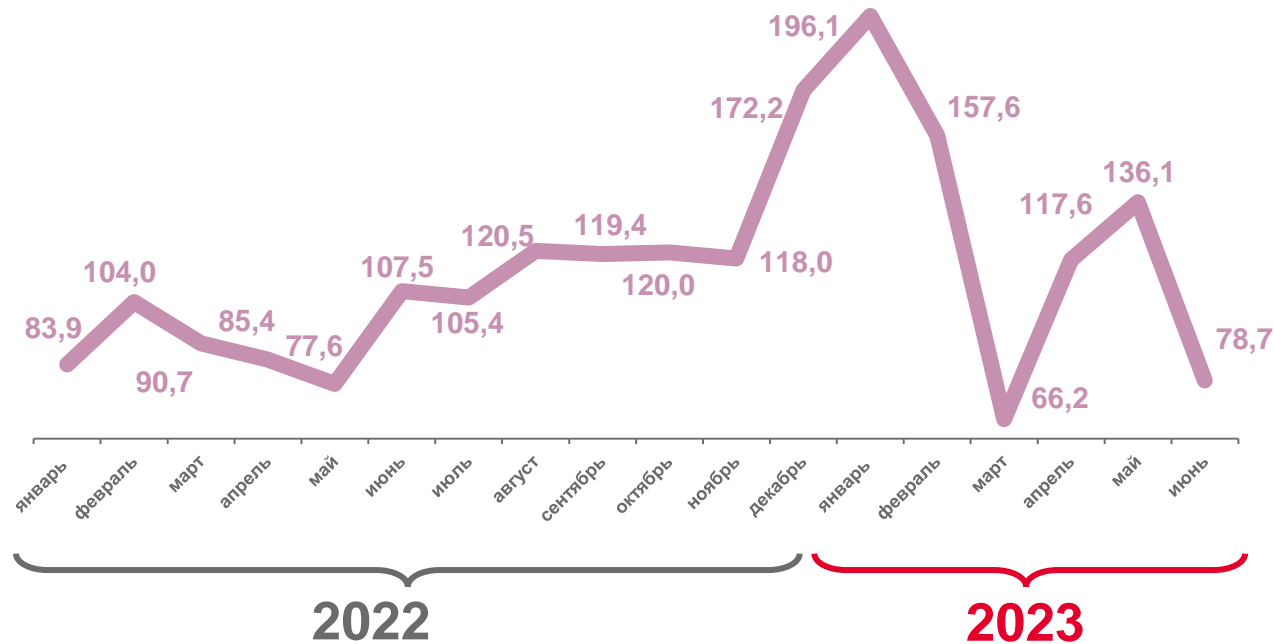
ИНДЕКС ПРОИЗВОДСТВА К СООТВЕТСТВУЮЩИМ МЕСЯЦАМ
ПРЕДЫДУЩЕГО ГОДА, %

Январь-июнь 2023 года
к январю-июню 2022 года

100,7%

Июнь 2023 года
к июню 2022 года

78,7%





ОБРАБАТЫВАЮЩИЕ ПРОИЗВОДСТВА

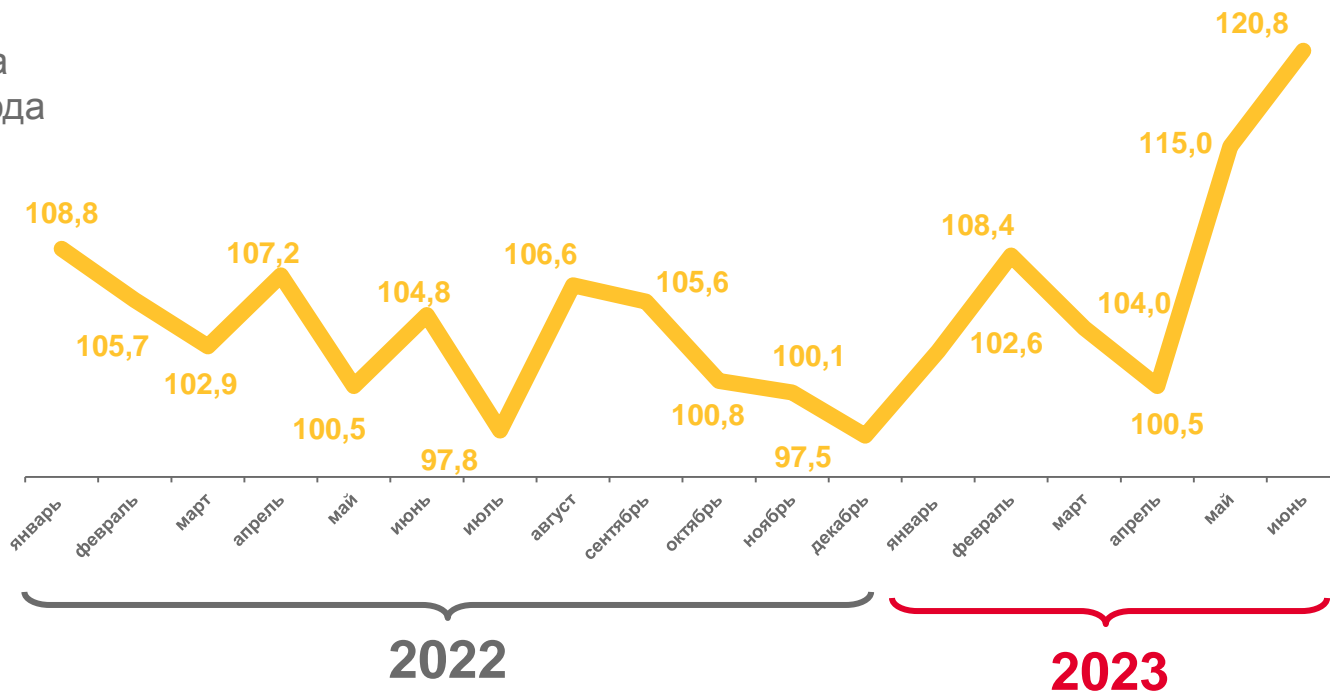
ИНДЕКС ПРОИЗВОДСТВА К СООТВЕТСТВУЮЩИМ МЕСЯЦАМ
ПРЕДЫДУЩЕГО ГОДА, %

Январь-июнь 2023 года
к январю-июню 2022 года

108,4%

Июнь 2023 года
к июню 2022 года

120,8%





ОБЕСПЕЧЕНИЕ ЭЛЕКТРИЧЕСКОЙ ЭНЕРГИЕЙ, ГАЗОМ И ПАРОМ; КОНДИЦИОНИРОВАНИЕ ВОЗДУХА

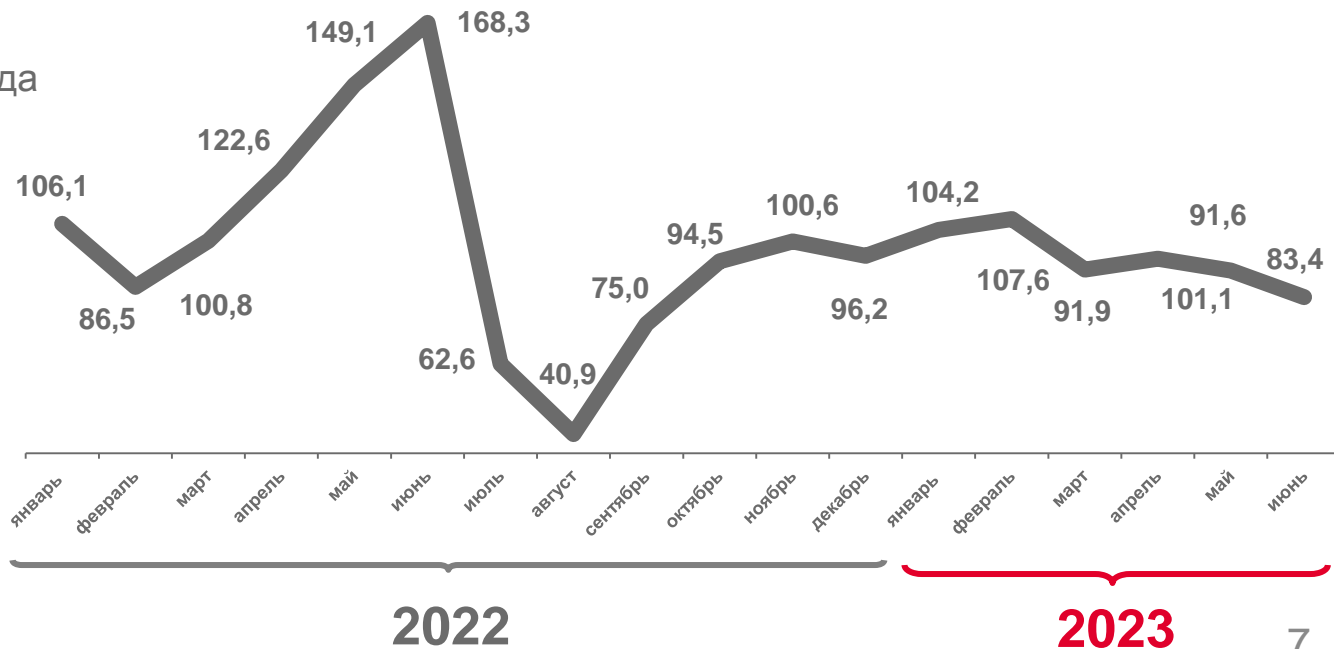
ИНДЕКС ПРОИЗВОДСТВА К СООТВЕТСТВУЮЩИМ МЕСЯЦАМ
ПРЕДЫДУЩЕГО ГОДА, %

Январь-июнь 2023 года
к январю-июню 2022 года

98,7%

Июнь 2023 года
к июню 2022 года

83,4%





ВОДОСНАБЖЕНИЕ; ВОДООТВЕДЕНИЕ, ОРГАНИЗАЦИЯ СБОРА И УТИЛИЗАЦИИ ОТХОДОВ, ДЕЯТЕЛЬНОСТЬ ПО ЛИКВИДАЦИИ ЗАГРЯЗНЕНИЙ

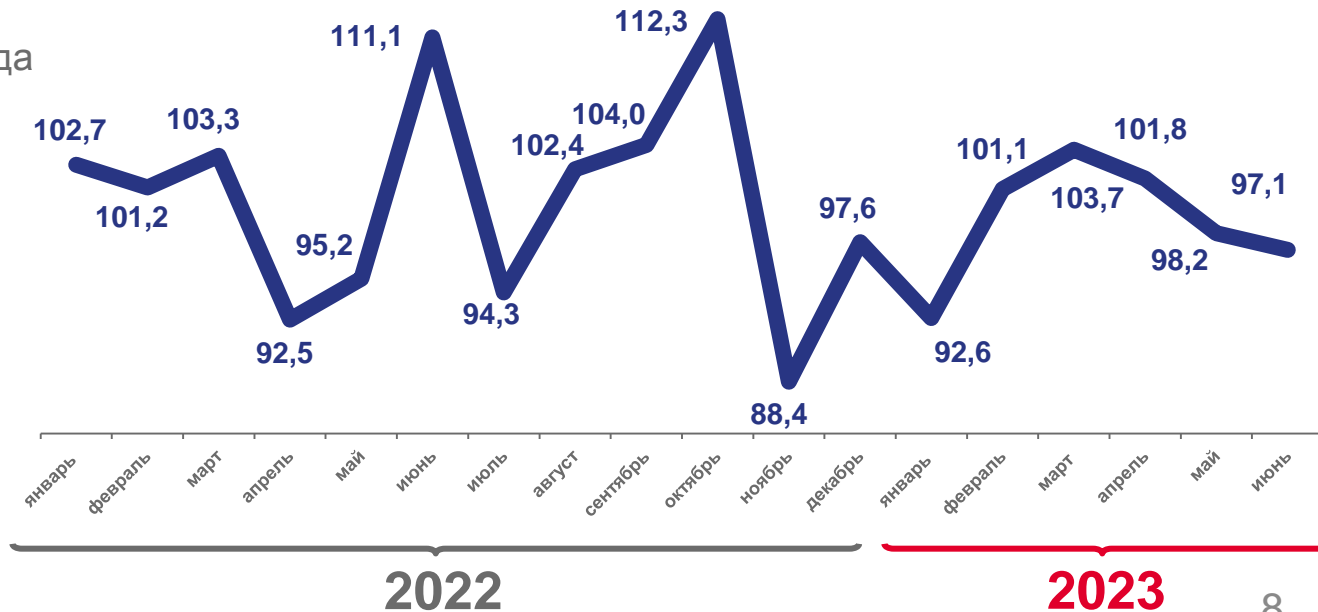
ИНДЕКС ПРОИЗВОДСТВА К СООТВЕТСТВУЮЩИМ МЕСЯЦАМ ПРЕДЫДУЩЕГО
ГОДА, %

Январь-июнь 2023 года
к январю-июню 2022 года

99,0%

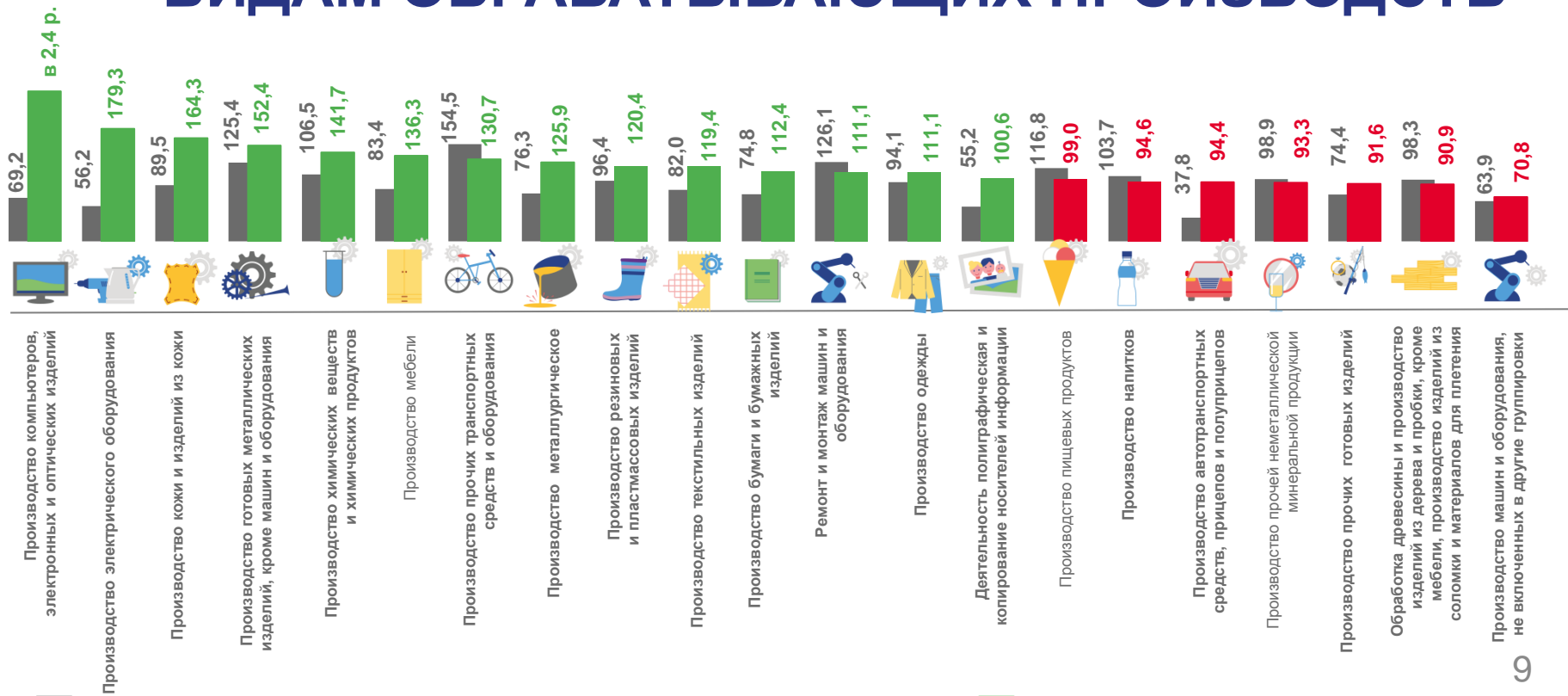
Июнь 2023 года
к июню 2022 года

97,1%





ИНДЕКСЫ ПРОИЗВОДСТВА ПО ОСНОВНЫМ ВИДАМ ОБРАБАТЫВАЮЩИХ ПРОИЗВОДСТВ



Июнь 2022 г. в % к июню 2021 г.

Июнь 2023 г. в % к июню 2022 г.



ОСНОВНЫЕ ПОКАЗАТЕЛИ ПРОИЗВОДСТВА ПО ОБЕСПЕЧЕНИЮ ЭЛЕКТРИЧЕСКОЙ ЭНЕРГИЕЙ, ГАЗОМ И ПАРОМ; КОНДИЦИОНИРОВАНИЕ ВОЗДУХА


Производство электроэнергии, пара, горячей воды

июнь 2023 г.



26,7

Электрoэнергия, гигаватт-час (миллион киловатт-часов)

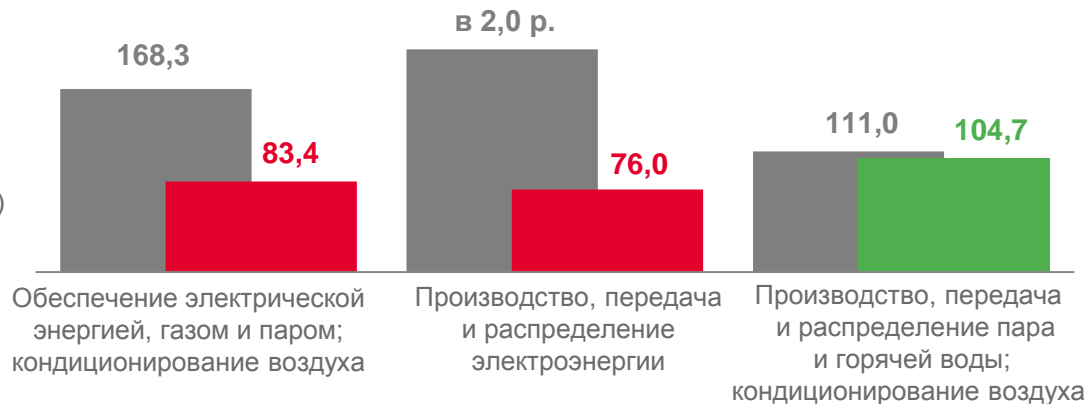


134,5

Пар и горячая вода, тысяч гигакалорий

Индексы производства

к соответствующему месяцу предыдущего года, %



Июнь 2023 г. в % к июню 2022 г.

Июнь 2022 г. в % к июню 2021 г.



ОБЪЕМ ОТГРУЖЕННЫХ ТОВАРОВ СОБСТВЕННОГО ПРОИЗВОДСТВА

Июнь 2023 года, млн. рублей



14,5

Добыча полезных ископаемых



26 566,9

Обработывающие производства



971,1

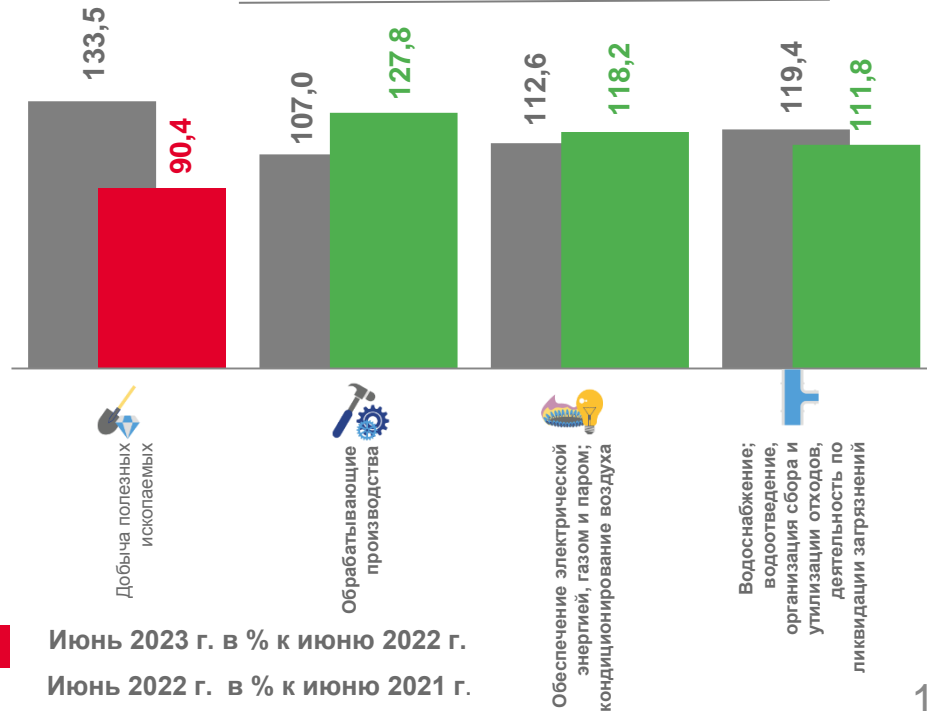
Обеспечение электрической энергией, газом и паром; кондиционирование воздуха



476,0

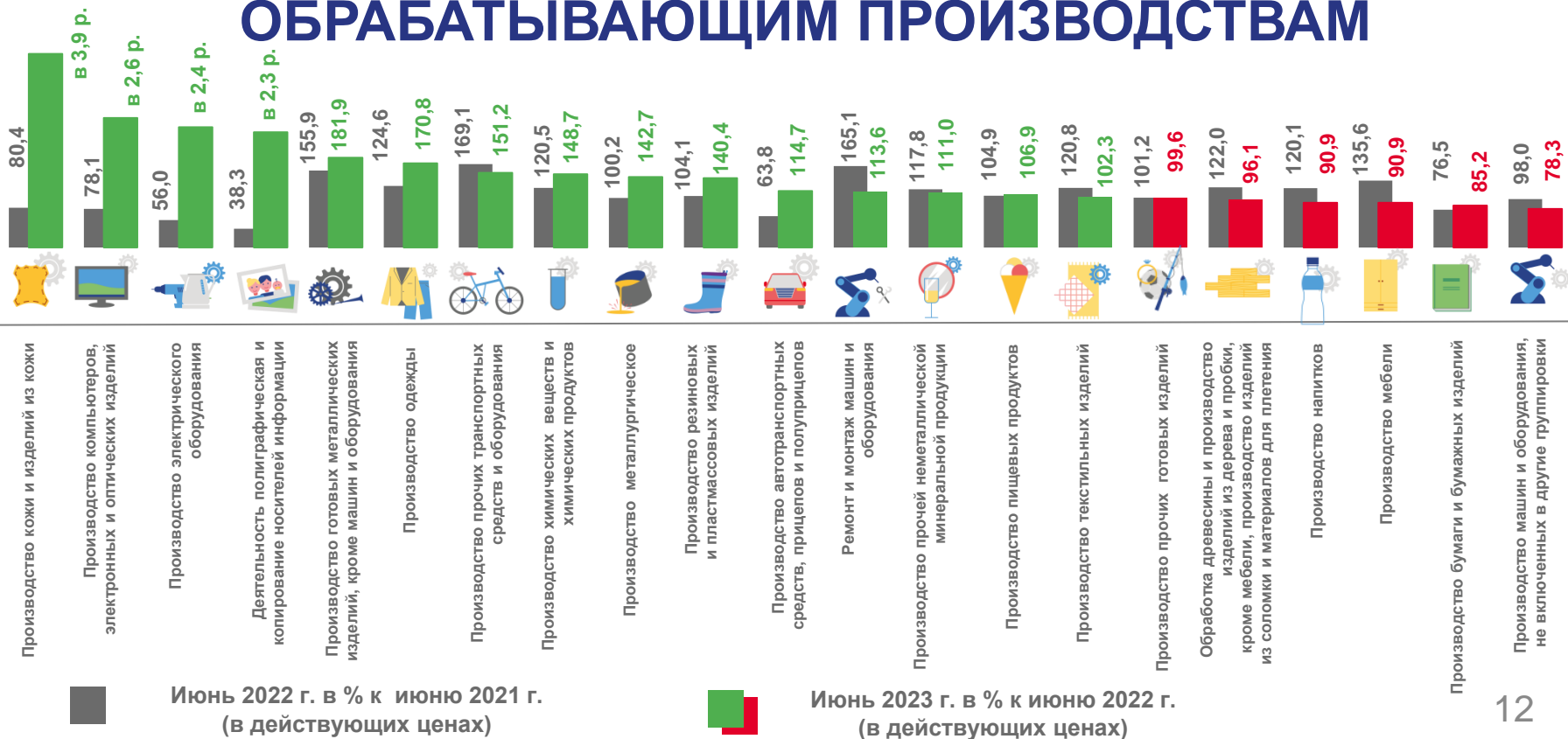
Водоснабжение; водоотведение, организация сбора и утилизации отходов, деятельность по ликвидации загрязнений

Темпы роста (снижения)
(в действующих ценах)





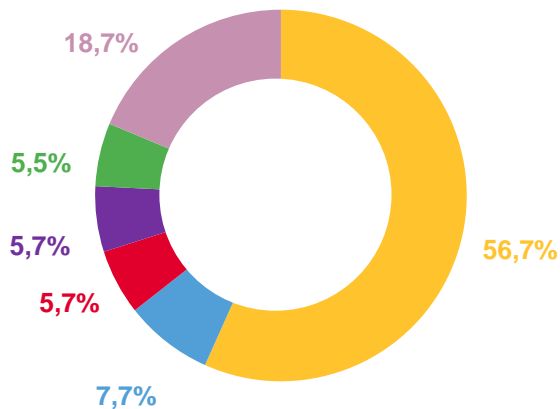
ТЕМПЫ РОСТА (СНИЖЕНИЯ) ОБЪЕМОВ ОТГРУЖЕННЫХ ТОВАРОВ ПО ОБРАБАТЫВАЮЩИМ ПРОИЗВОДСТВАМ



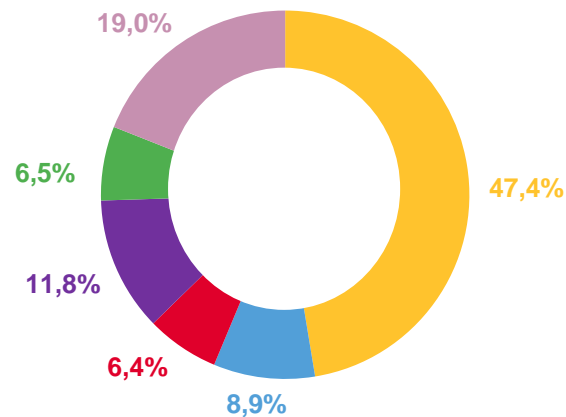


СТРУКТУРА ОТГРУЖЕННЫХ ТОВАРОВ СОБСТВЕННОГО ПРОИЗВОДСТВА В ОБРАБАТЫВАЮЩИХ ПРОИЗВОДСТВАХ

Июнь 2022 года



Июнь 2023 года



Производство пищевых продуктов
Производство химических веществ и химических продуктов



Производство металлургическое



Производство компьютеров, электронных и оптических изделий



Производство прочих транспортных средств и оборудования



Другие виды экономической деятельности